





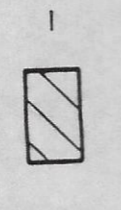

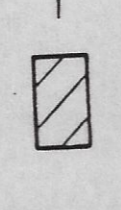

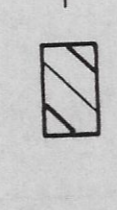
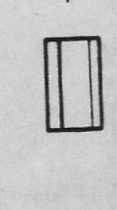
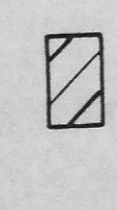

COMUNE DI POZZOLENGO  
 SERVIZIO TECNICO DI PROGETTAZIONE  
 SOGGERGIA GEOMETRI E INGEGNERI INGEGNERI  
 INGEGNERI  
 VIA CANTIERI, 3 - TEL. 030/842232  
 25018 POZZOLENGO (BS)



COMUNE DI POZZOLENGO


**CARTA DELL'ESPOSIZIONE DEI VERSANTI**

**LEGENDA**

-  - Esposizione all'ottante NORD
-  - Esposizione all'ottante NORD-EST
-  - Esposizione all'ottante EST
-  - Esposizione all'ottante SUD-EST
-  - Esposizione all'ottante SUD
-  - Esposizione all'ottante SUD-OVEST
-  - Esposizione all'ottante OVEST
-  - Esposizione all'ottante NORD-OVEST
-  - Area sub-pianeggiante



ALLEGATO ALLA DEL. N. 7 DEL 26/01/92  
 IL SEGRETARIO COMUNALE  
 COMUNE DI POZZOLENGO  
 PROVINCIA DI BRESCIA



COMUNE DI POZZOLENGO  
 15 GEN 1992  
 11/19

DOTT. ANTONIO GIOVANI  
 BRESCIA, V. GARIBOLDI, 10 - TEL. 030/331111

PIANO REGOLATORE GENERALE

COPIA PER IL COMUNE

CARTA DELL'ESPOSIZIONE DEI VERSANTI

SCALA 1:500  
 DOTT. MARIO PESCE  
 GEOMETRA

